


# РУССКИЙ ЯЗЫК


## ИНСТРУКЦИЯ

### по заполнению бланков ответов участников ГИА в форме ОГЭ по русскому языку



Автор-составитель Беспалова Т. В.  
учитель русского языка и литературы  
МБОУ ООШ №3 г. Мыски Кемеровской обл.

Успешность сдачи экзамена зависит  
не только от **правильности ответов** на задания,  
но и от **правильности записи ответов** в бланках ответов



## Разделы инструкции

- 1. Общие положения**
- 2. Заполнение бланка ответов № 1**
- 3. Заполнение бланка ответов № 2**

Для выполнения экзаменационной работы  
участнику ГИА организаторы в аудитории выдают

## БЛАНКИ ОТВЕТОВ



Бланк ответов № 1: Форма для внесения ответов тестовой части (задания 2-14). Включает поля для фамилии, имени, отчества, номера задания и ответа.

### Бланк ответов № 1

для внесения ответов тестовой части  
(задания 2-14)



Бланк ответов № 2: Форма для записи ответов на задания с развернутым ответом. Включает поля для задания и развернутого ответа.

### Бланк ответов № 2


для записи ответов на задания  
с развернутым ответом





Дополнительный бланк ответов № 2: Форма для записи ответов на задания с развернутым ответом. Включает поля для задания и развернутого ответа.

### Дополнительный бланк ответов № 2

# Общие положения

 Все бланки ответов заполняются яркими чёрными чернилами. Допускается использование гелевой или капиллярной ручек.

 Участник тестирования должен изображать каждую цифру и букву во всех заполняемых полях бланков, тщательно копируя образец ее написания из строки с образцами написания символов, расположенной в верхней части бланка ответов № 1. Небрежное написание символов может привести к тому, что при автоматизированной обработке символ может быть распознан неправильно.

 Каждое поле в бланках заполняется, начиная с первой позиции (в том числе и поля для занесения фамилии, имени и отчества участника тестирования). Если участник ГИА не имеет информации для заполнения поля, он должен оставить его пустым (не делать прочерков).

# Общие положения

## Категорически запрещается:



делать в полях бланков, вне полей бланков или в полях, заполненных типографским способом, какие-либо записи и пометки, не относящиеся к содержанию полей бланков;



использовать для заполнения бланков цветные ручки вместо чёрной, карандаш (даже для черновых записей на бланках), средства для исправления внесённой в бланки информации («замазку» и др.).

# Заполнение бланка ответов №1

В верхней (регистрационной) части бланка №1 заполняются следующие поля (дублируется информация из бланка регистрации)

Основной государственный экзамен - 2015

Заполнять гелевой или капиллярной ручкой **ЧЕРНЫМИ** чернилами **ЗАГЛАВНЫМИ ПЕЧАТНЫМИ БУКВА**

А Б В Г Д Е Ё Ж З И Й К Л М Н О П Р С Т У Ф Х Ц Ч Ш Щ Ъ Ы Ь Э Ю Я 1 2 3

А В С D E F G H I J K L M N O P Q R S T U V W X Y Z - A A A O O E E E E I I U U C C B ,

**Заполняется организатором**

<b>Предмет</b>	<b>Дата</b>	<b>Код участника</b>
РУС	03.06.15	

**Фамилия** С Е Р Г Е Е В

**Имя** Р О М А Н

**Отчество** И Г О Р Е В И Ч

**Переписать из документа ФИО в им. падеже (серия – первые 4 цифры паспорта)**

**Серия документа** 3 2 1 2      **Номер документа** 1 6 0 6 8 3

<b>Номер варианта</b>	<b>Код ППЭ</b>	<b>Номер аудитории</b>	<b>Код ОУ</b>	<b>Класс</b>	<b>Подпись участника тестирования</b>
1 0 2 4	1 0 6	2 4	4 2 8 0 1 5	9 Б	РСергз

**Перенести из КИМ**

**Переписать с доски**

**Должна помещаться в отведённом поле**

С результатами тестирования ознакомлен и согласен с данными номеров вариантов в задании и бланке подтверждаю

# Заполнение бланка ответов №1

## Примечание

Если согласно документу имя собственное пишется через дефис,  
то знак ставится в отдельной ячейке

Фамилия Б Е Р Г - Р О З О В С К И Й

или


Имя А Н Н А - М А Р И Я

или

Отчество Т Е М И Р - О О Л О В И Ч

# Заполнение бланка ответов №1

В средней части расположены **поля для записи ответов** на задания



Основной государственный экзамен - 2015

Бланк ответов № 1

Заполнить головку или кавалерку ручкой ЧЕРНИЛЫ черными ЗАПЯТЫМИ ПЕЧАТНЫМИ БУКВАМИ в следующей таблице:

А Б В Г А Е Ж З И Й К Л М Н О П Р С Т У Ф Х Ц Ч Щ Ф Ъ Ы Ь Э Ю Я 1 2 3 4 5 6 7 8 9 0  
А В С D E F G H I J K L M N O P Q R S T U V W X Y Z - A A A A O B E E E E E I I I I Q Q Q R

Предмет \_\_\_\_\_ Дата \_\_\_\_\_ Код участника \_\_\_\_\_

Фамилия \_\_\_\_\_

Имя \_\_\_\_\_

Отчество \_\_\_\_\_

Серия документа \_\_\_\_\_ Номер документа \_\_\_\_\_

Номер варианта	Код ППЗ	Номер аудитории	Код ОУ	Класс	Подпись участника тестирования

Результаты выполнения заданий с ответом в краткой форме

18	
19	
20	
21	
22	
23	
24	
25	
26	
27	
28	
29	
30	
31	
32	
33	
34	

Замена ошибочных ответов на задания с ответом в краткой форме

© Государственное автономное учреждение Саратовской области «Региональный центр оценки качества образования»

В области ответов нельзя допускать случайных пометок, клякс, полос размазанных чернил и т.д., так как при автоматизированной обработке это может быть распознано как ответы на задания КИМ.

Если не удалось избежать случайных пометок, их следует заменить в области «Замена ошибочных ответов» на те ответы, которые участник тестирования считает правильными.

Краткий ответ записывается слева направо от номера задания, начиная с первой ячейки. Каждый символ записывается в отдельную ячейку.

Любые сокращения запрещены.



# Заполнение бланка ответов №1

## Примечания к ответам на задание 8

✓ Дефисное написание слова не сохраняется. Например: *Внезапно вдали что-то мелькнуло среди кустов, растущих здесь особенно густо.*

Ч Т О Т О М Е Л Ь К Н У Л О

✓ Союз не входит в грамматическую основу. Например: *Вот тут гляди вокруг и думай.*

Г Л Я Д И Д У М А Й

✓ Частица НЕ входит в грамматическую основу. Например: *Никто так не обидит старую, больную женщину...*

Н И К Т О Н Е О Б И Д И Т

✓ Порядок записи главных членов предложения значения не имеет. Например: *Лишь поздней осенью увидел я медуничку.*


У В И Д Е Л Я

или

Я У В И Д Е Л

# Заполнение бланка ответов №1

В нижней части бланка ответов № 1 расположены **поля для замены ошибочных ответов**, предназначенные для исправления участниками своих ответов



Основной государственный экзамен - 2015

Бланк ответов № 1

Заполнить латинскими буквами в черном цвете ЗАДАНИЯ ВЕРНО, ЛИШЬ БУКВАМИ по следующей таблице:

А	В	Г	Д	Е	З	И	К	Л	М	Н	О	Р	С	Т	У	Ф	Х	Ц	Ч	Ш	Щ	Ъ	Ы	Э	Ю	Я	1	2	3	4	5	6	7	8	9	0	А	Б	В	Г	Д	Е	З	И	К	Л	М	Н	О	Р	С	Т	У	Ф	Х	Ц	Ч	Ш	Щ	Ъ	Ы	Э	Ю	Я	
А	Б	В	Г	Д	Е	З	И	К	Л	М	Н	О	Р	С	Т	У	Ф	Х	Ц	Ч	Ш	Щ	Ъ	Ы	Э	Ю	Я	1	2	3	4	5	6	7	8	9	0	А	Б	В	Г	Д	Е	З	И	К	Л	М	Н	О	Р	С	Т	У	Ф	Х	Ц	Ч	Ш	Щ	Ъ	Ы	Э	Ю	Я

Предмет \_\_\_\_\_ Дата \_\_\_\_\_ Код участника \_\_\_\_\_

Фамилия \_\_\_\_\_

Имя \_\_\_\_\_

Отчество \_\_\_\_\_

Серия документа \_\_\_\_\_ Номер документа \_\_\_\_\_

Номер варианта \_\_\_\_\_ Код ПТО \_\_\_\_\_ Номер аудитории \_\_\_\_\_ Код ОУ \_\_\_\_\_ Класс \_\_\_\_\_ Подпись участника тестирования \_\_\_\_\_

Результаты выполнения заданий с ответом в краткой форме

1	18
2	19
3	20
4	21
5	22
6	23
7	24
8	25
9	26
10	27
11	28
12	29
13	30
14	31
15	32
16	33
17	34

Запись ошибочных ответов на задания с ответом в краткой форме

- ✓ Для изменения внесенного в бланк ответов № 1 ответа на задание нужно в соответствующих полях замены проставить номер исправляемого задания и записать новое значение верного ответа на указанное задание.
- ✓ Если в поля замены ошибочных ответов внесён номер одного и того же задания, то будет учитываться последнее исправление (отсчет сверху вниз и слева направо).
- ✓ Если в поля замены ошибочных ответов внесён только номер задания без ответа, то будет считаться, что ответа на данное задание не дано!

# Заполнение бланка ответов №1

## Образец замены ошибочных ответов

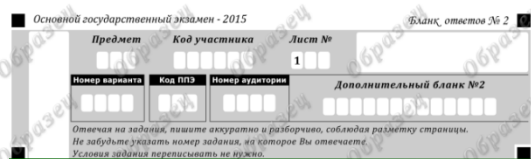
*Замена ошибочных ответов на задания с ответом в краткой форме*

4 - ВСПОМНИ В

1 3 - 1 6 1 8

# Заполнение бланка ответов №2

Бланк ответов № 2 предназначен для записи ответов на задания с развернутым ответом



Основной государственный экзамен - 2015  
Бланк ответов № 2

Предмет	Код участника	Лист №
□□□□	□□□□□□	1
Номер варианта	Код ППЭ	Номер аудитории
□□□□	□□□□	□□□□□□

Дополнительный бланк №2

Отвечая на задания, пишите аккуратно и разборчиво, соблюдая разметку страниц.  
Не забудьте указать номер задания, на которое Вы отвечаете.  
Условия задания переписывать не нужно.

Информация для заполнения полей верхней части бланка должна соответствовать информации, внесенной в бланк ответов № 1

Основную часть бланка занимает область записи ответов на задания с ответом в развернутой форме.  
В этой области внутри границ участник записывает развернутые ответы на соответствующие задания (№ 1 и № 15) строго в соответствии с требованиями КИМ.

# Заполнение бланка ответов №2

Отвечая на задания, пишите аккуратно и разборчиво, соблюдая разметку страницы.  
Не забудьте указать номер задания, на которое Вы отвечаете.  
Условия задания переписывать не нужно.

1. ← Признание – это маленький росточек таланта, который может превратиться в могучее дерево, а может и засохнуть без трудолюбия и самовоспитания. Найти своё признание – это источник счастья.

Я знаю много плохих специалистов, равнодушных к своему делу, ненавидящих своё. Такое случается, если в молодости была совершена ошибка при выборе профессии. Главное – любить своё дело, увлекаться им.

Главное наслаждение в жизни заключается в творческом труде, ведь человек стремится, чтобы и в процессе, и в результате было что-то красивое. Если бы я стал учиться на инженера, врача, учителя, то я был бы просто человеком, зарабатывающим на хлеб насущный. Надо, чтобы в каждом разгорелась «искра». Тогда и получится настоящий человек.

15.3. ← Что такое человечность? На этот вопрос большинство людей отвечают так: это одно из лучших качеств человека, которое призывает его помогать другим людям, это умение поддержать в трудную минуту, проявлять заботу о старших.

В тексте Б. Васильева мы видим, как нарушение этих простых и ясных правил человечности оборачивается настоящей трагедией. Школьники для своего музея крадут у слепой женщины единственное письмо её сына, который погиб на войне. Вот как она переживает потерю письма: «Он угас, умер, погиб вторично, и теперь уже навсегда».

Совсем недавно в Интернете я прочитала о диком случае бесчеловечности. В магазине пожилую женщину, пережившую блокаду, обвинили в во-  
← смотри на обороте

Изложение и сочинение нужно писать **ОБЫЧНЫМ ПОЧЕРКОМ** (не печатными буквами!), но разборчиво и аккуратно строго в границах поля.

Не забудьте указать номер задания: **1, 15.1, 15.2** или **15.3**.

Между изложением и сочинением необходимо сделать пропуск.

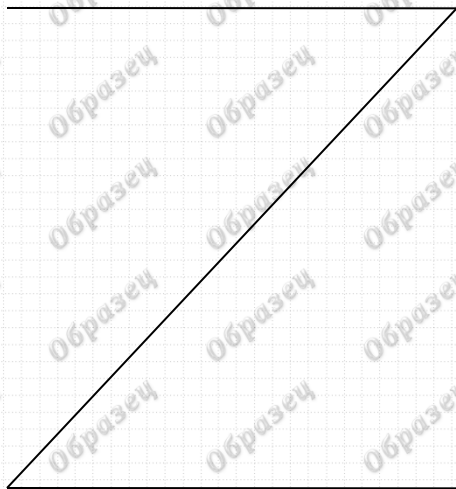
При недостатке места для ответов на лицевой стороне бланка ответов № 2 участник может продолжить записи на оборотной стороне бланка, сделав внизу лицевой стороны запись «смотри на обороте».

# Заполнение бланка ответов №2

## Оборотная сторона бланка ответов № 2

ровстве. Её как воровку повезли в милицию, где женщина скончалась от стыда. В одном из комментариев я прочитала вопрос: «Человеческая жизнь равна трём пачкам масла?» Где нет человечности, где нет понимания между людьми, человеческая жизнь перестает что-нибудь стоить.

Эти примеры говорят о том, что человечность – это не просто красивое слово, это то качество, без которого мы, люди, просто не сможем существовать, превратимся в злобных зверей, обречённых на самоуничтожение..




При недостатке места для ответа попросите у организатора Дополнительный бланк № 2.

На оборотной стороне бланка ответов № 2 участник продолжает запись с того места работы, на которой прервался.

При остатке свободного места на бланке ответов №2 участник должен поставить английскую букву “Z” в данной области, заполнив все свободное место.

# Заполнение дополнительного бланка ответов №2



При недостатке места для ответов на основном бланке ответов № 2 участник ГИА может продолжить записи на дополнительном бланке ответов № 2, выдаваемом организатором в аудитории по требованию участника в случае, когда на основном бланке ответов № 2 не осталось места.

В случае заполнения дополнительного бланка ответов № 2 при незаполненном основном бланке ответов № 2, ответы, внесенные в дополнительный бланк ответов № 2, оцениваться не будут.



Выполняйте задания  
**правильно!**  
Записывайте задания  
**правильно!**

**Удачи на экзамене!**