

Инструкция по организации дистанционного обучения в СОШ – филиале Академии

По расписанию (в Электронном дневнике и на сайте Академии) обучающиеся получают через описание урока план и материалы дистанционного урока. Для того чтобы просмотреть описание урока, необходимо зайти на страницу урока.



Школа ТАУ > Расписания уроков >

Страница урока

Детали урока

Предмет:	История (углубленный уровень)
Дата:	14 апреля 2020, 2 урок
Кто приходит:	Группа ИСТ(у) (10б)
Кабинет:	-
Тема урока:	СССР в 1945-1953 гг.
Описание урока:	Дистанционный урок: 1) 2) 3) ИЛИ Онлайн урок - подключиться к конференции Zoom по id учителя (пароль 5).

Файлы

Файл	Тип	Размер
Ресурс урока	ZIP	0,16 Кб

Присутствие на уроке и комментарий учителя

Данные не введены учителем.

Домашние задания

Задание	Оценка	Статус
Задание в прикрепленном файле - результат, оформленный в текстовом редакторе Word, отправьте через электронный дневник, прикрепив к данному домашнему заданию.	нет	Выдано

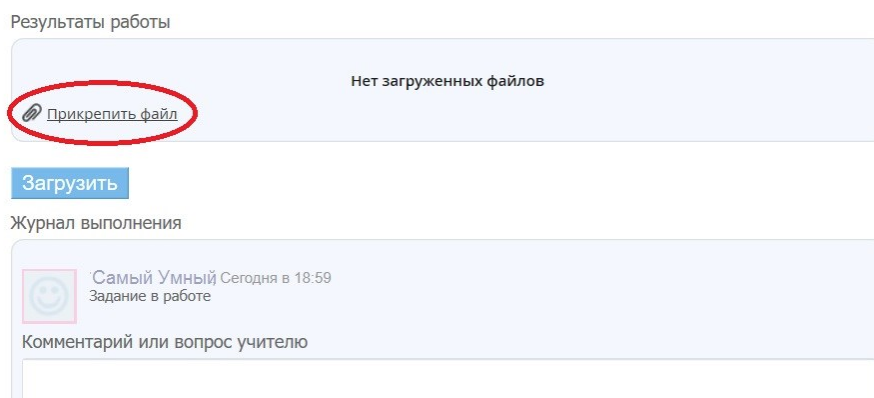
Оценки за работу на уроке

	Оценка
Ответ на уроке	нет

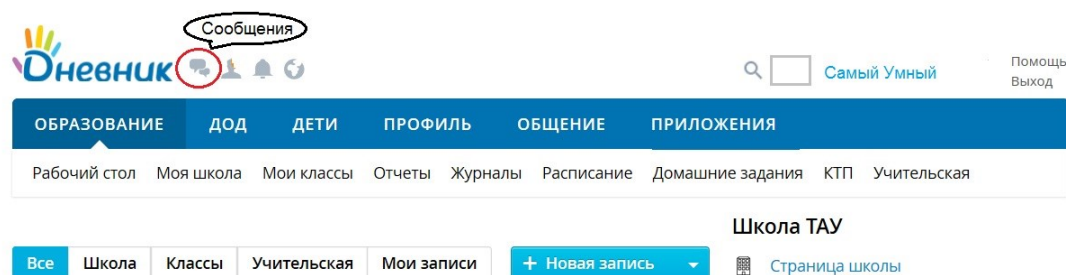
Все материалы могут быть запакованы в папку zip, если они содержат презентации демонстрационной версии, видеофайлы и аудиофайлы. Папку необходимо разархивировать на рабочий стол своего компьютера (ноутбука) и работать с представленными материалами согласно плану учителя.

Видеофайлы могут быть размещены в облачном хранилище. Ссылка на файлы будет прикреплена к описанию урока или находиться в ресурсе урока.

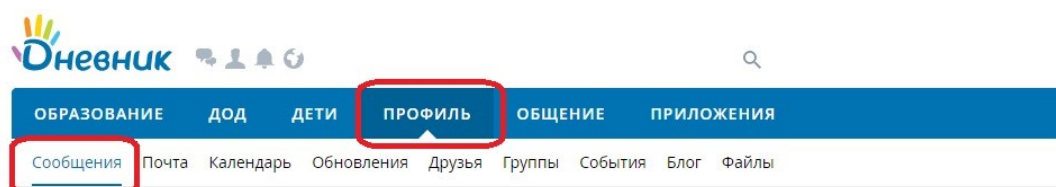
Обратите внимание, что домашнее задание выдано с предыдущего урока и его необходимо сдать/прикрепить к текущему уроку. Результат должен быть оформлен согласно предъявленным учителем требованиям: например, текстовый файл (редактор Word) или фото с расширением jpeg (более 3-х файлов архивируются в папку zip).



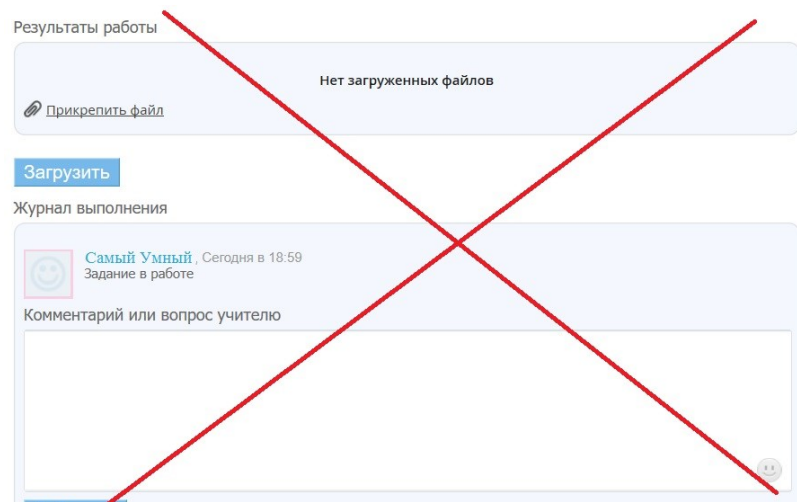
С 13 апреля 2020 согласно расписанию уроков электронного дневника (дублируется на сайте Академии в разделе «Средняя школа» - «Дистанционный режим обучения» - «Организация образовательного процесса») можно обратиться с вопросом или за помощью к учителю через ресурс дневника «Сообщения» или через рабочую почту учителя (сайт Академии).



ИЛИ



Не следует для этого пользоваться ресурсом «Комментарий или вопрос учителю» в домашнем задании.



Все работы осуществляются только через компьютер (ноутбук).

С 6 апреля 2020 года уроки по расписанию будут проходить как в режиме оффлайн, так и в режиме онлайн с использованием сервиса ZOOM. Необходимо заранее установить на компьютер программу ZOOM по ссылке <https://yadi.sk/d/N4fYtzK-67FvUQ> (обучающимся регистрироваться необязательно).

Режим онлайн обучения в электронном дневнике фиксируется в описании урока, например, **Онлайн урок - подключиться к конференции Zoom по id учителя (id учителей размещены на сайте Академии), пароль 5 для всех онлайн занятий.** Рекомендуем сохранить файл с id учителей на рабочий стол своего компьютера.

Время начала онлайн урока/консультации совпадает со временем начала урока по расписанию.

Онлайн урок является обязательным для дистанционного посещения.

К онлайн консультации обучающийся подключается в случае необходимости: при наличии вопросов к учителю, не понимания изученного материала.

Подробная информация находится в видеофайле, прикрепленном к данному объявлению. Данный ресурс можно найти и на сайте YouTube по ссылке (Инструкция для детей: как работать в ZOOM <https://youtu.be/lyVUCjEywAo>).

Правила поведения на онлайн уроках и онлайн консультациях (конференциях ZOOM):

1. Приходи на урок за 5 минут до его начала, чтобы проверить связь, звук, поздороваться.
2. Оденься опрятно, соблюдай тишину, выключи все источники звука (телефон, телевизор и т.п.).
3. Будь готов ответить, когда спрашивает учитель. Если ты готов ответить или у тебя есть вопрос – подними руку.
4. Когда спрашивает учитель или ты задаешь вопрос, говори громко и четко.
5. На конференциях недопустимо есть или пить. Будь уважителен к учителю и одноклассникам.